



## Zoom 研修会 参加方法



- ①招待メールを研修会の前日（A班：8月3日（水）、  
B班：8月4日（木））までに送付します。メールが届かない方は、少年団事務局(0584-78-1122)までご連絡ください。

【スマートフォンでご参加の方】 ※②は初めて参加される方だけの作業です。

〈iphone の場合〉

- ②App Store  から、Zoom Cloud Meetings と検索し  
アプリ  をインストールしてください。

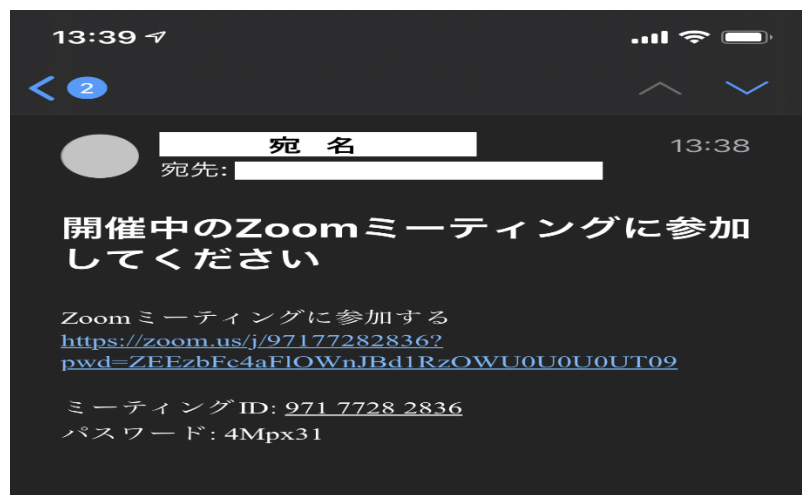

〈android の場合〉

- ②Google Play  から、Zoom Cloud Meetings と検索し  
アプリ  をインストールしてください。

〈スマートフォン共通〉

- ③招待メールのURLをクリックするとアプリ（Zoom Cloud Meetings）が起動します。

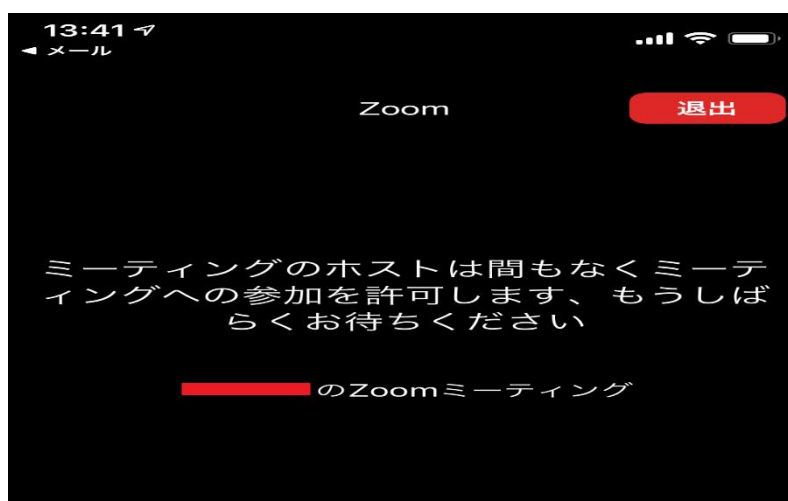
こちらをクリック



④初めの方は、お名前を入力する欄に**フルネームまたは単位団名**をご入力ください。


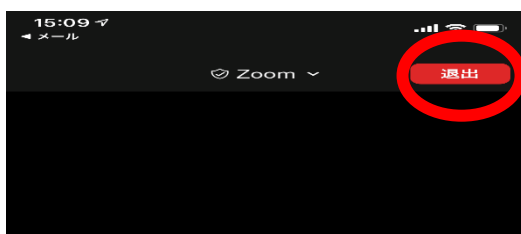
※**アカウント**をお持ちの方は**連携**も可能ですが、表示名にご注意ください。

⑤入室されましたら下記の画面になります。  
招待者(ホスト)に許可されるまで、しばらくそのままお待ちください。

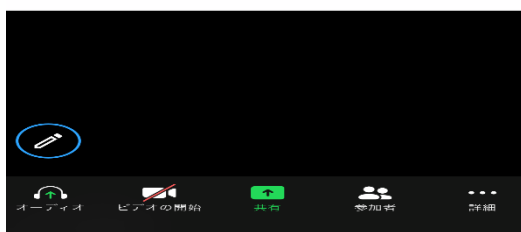


⑥招待者が許可すると、教室に参加することができます。

◎途中で**退出**される場合は、画面をタッチし右上の退出ボタンをクリックしてください。



退出時は、こちらをクリック



※再度、参加される場合は  
③の URL からログインください。